



Absender: Holztechnik Mustermann GmbH, Wiese 17, 12345 Musterstadt

Ihr Ansprechpartner: Herr Ruschmisky Tel: 012345-235 -123 Fax: 012345-235-124 E-Mail: ruschmisk@musterman-fenster.de

Fertigungsliste: 1 - HALFEE 68 PSYS - Risch

Sachbearb.: s.weber

Lieferwoche: 30

Lieferdatum: 21.07.2009

Pos.Nr: 1 - Stk: 1 Unterfenster: 1

Holzart: Eiche

INNENANSICHT:

Grundierung:

Endbehandlung:

Glas (Vorgabe):

Glasleisten:

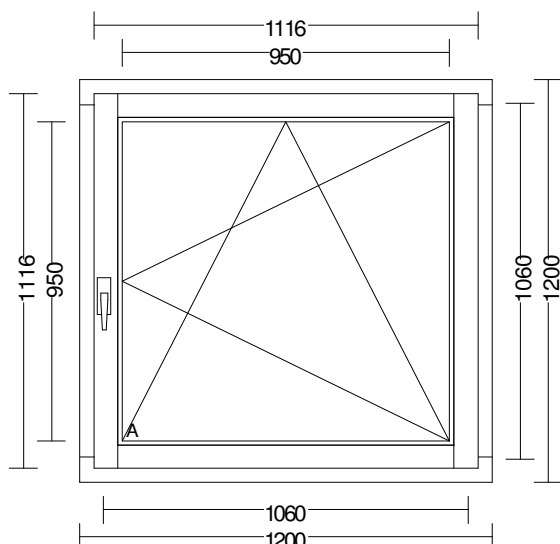
Versiegelung:

Regenschiene:

Balkontürschiene:

Wärmeschutzglas 26mm (4/18/4b)
Laut Voreinstellung

Holz-Aluminium Fenster System
Aufteilung: 1 Flügel Feld



Feld - Nr.:	Feld - Art	Außenmass (BxH)	Lichtmass (BxH)
A	Rahmenfeld	1200 x 1200	1060 x 1060
A	Flügel Feld	1116 x 1116	950 x 950
Glas: Wärmeschutzglas 26mm (4/18/4b) Werte: Ug=1,1. g=64%. Rwp=32dB		976 x 976	
Beschlag: G1F DKR 15K NSP Dreh kipp rechts		1116 x 1116	

Feld	Lage	Stk	Profil	Breite	Länge	Lichtmaß	Winkel	E1	E2
Blendrahmen:									
A	links	1	HA68 Rah LI 70mm Koppelnut (Alu 86)	70	1100	1060	90 °	90 °	
A	rechts	1	HA68 Rah RE 70mm Koppelnut (Alu86)	70	1100	1060	90 °	90 °	
A	oben	1	HA68 Rah OB 70mm Koppelnut (Alu86)	70	1200	1060	90 °	90 °	
A	unten	1	HA68 Rah UN 70mm FB inn+auß. (Alu66)	70	1200	1060	90 °	90 °	
Flügelrahmen:									
A	links	1	HA68FL LI 83mm (Alu41)	83	1116	950	90 °	90 °	
A	rechts	1	HA68FL RE 83mm (Alu41)	83	1116	950	90 °	90 °	
A	oben	1	HA68FL OB 83mm (Alu41)	83	990	950	90 °	90 °	
A	unten	1	HA68FL UN 83mm (Alu41)	83	990	950	90 °	90 °	



Absender: Holztechnik Mustermann GmbH, Wiese 17, 12345 Musterstadt

Ihr Ansprechpartner: Herr Ruschmisky, Tel: 012345-235 -123, Fax: 012345-235-124, E-Mail: ruschmisk@musterman-fenster.de

Fertigungsliste: 1 - HALFEE 68 PSYS - Risch

Sachbearb.: s.weber

Lieferwoche: 30

Lieferdatum: 21.07.2009

Pos.Nr: 1 - Stk: 1 Unterfenster: 2

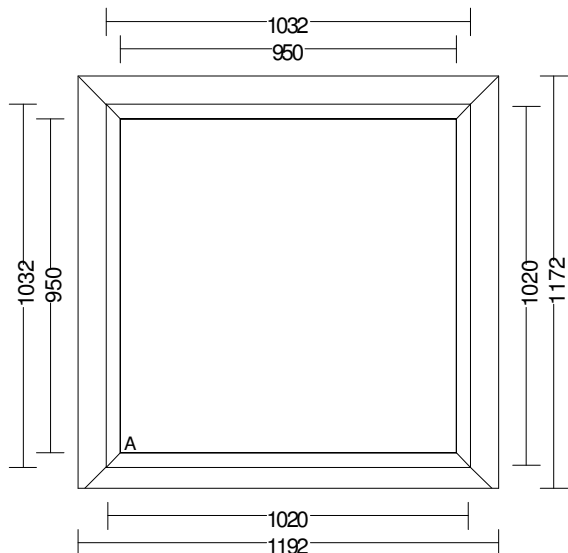
Holzart: Eiche

INNENANSICHT:

Grundierung:
Endbehandlung:
Glas (Vorgabe):
Glasleisten:
Versiegelung:
Regenschiene:
Balkontürschiene:

Wärmeschutzglas 26mm (4/18/4b)
Laut Voreinstellung

Holz-Aluminium Fenster System
Aufteilung: 1 Flügel Feld



Feld - Nr.:		Feld - Art		Außenmass (BxH)			Lichtmass (BxH)		
A		Rahmenfeld		1192 x 1172			1020 x 1020		
A		Flügel Feld		1032 x 1032			950 x 950		
Feld	Lage	Stk	Profil	Breite	Länge	Lichtmaß	Winkel		
Blendrahmen:							E1	E2	
A	links, oben, rechts	3	LA141 (86mm)	86	1192	1020	45 °	45 °	
A	unten	1	LA140c (66mm Entwässerung unten)	66	1152	1020	45 °	45 °	
Flügelrahmen:									
A	links, oben, rechts, unten	4	LA175 (41mm) Holz = 83mm/Stulp82r	41	1032	950	45 °	45 °	

Absender: Holztechnik Mustermann GmbH, Wiese 17, 12345 Musterstadt

Ihr Ansprechpartner: Herr Ruschmisky Tel: 012345-235 -123 Fax: 012345-235-124 E-Mail: ruschmisk@musterman-fenster.de

Fertigungsliste: 1 - HALFEE 68 PSYS - Risch

Sachbearb.: s.weber

Lieferwoche: 30

Lieferdatum: 21.07.2009

Pos.Nr: 2 - Stk: 1 Unterfenster: 1

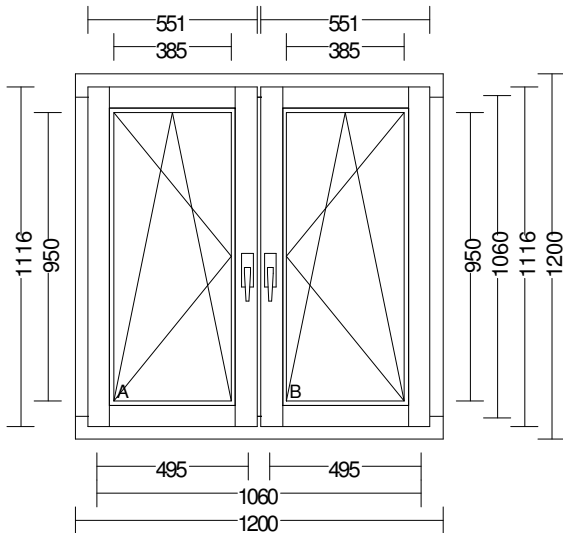
Holzart: Eiche

INNENANSICHT:

Grundierung:
Endbehandlung:
Glas (Vorgabe):
Glasleisten:
Versiegelung:
Regenschiene:
Balkontürschiene:

Wärmeschutzglas 26mm (4/18/4b)
Laut Voreinstellung

Fenster mit 1 Pfosten
Feld links: 1 Flügel
Feld rechts: 1 Flügel



Feld - Nr.:	Feld - Art	Außenmass (BxH)	Lichtmass (BxH)
A, B	Rahmenfeld	1200 x 1200	1060 x 1060
A	Pfosten-Riegel-Feld	635 x 1200	495 x 1060
B	Pfosten-Riegel-Feld	635 x 1200	495 x 1060
A	Flügel	551 x 1116	385 x 950
Glas: Wärmeschutzglas 26mm (4/18/4b) Werte: Ug=1,1. g=64%. Rwp=32dB		411 x 976	
Beschlag: N-GSH Drehkipp GSH L		551 x 1116	
B	Flügel	551 x 1116	385 x 950
Glas: Wärmeschutzglas 26mm (4/18/4b) Werte: Ug=1,1. g=64%. Rwp=32dB		411 x 976	
Beschlag: N-GSH Drehkipp GSH R		551 x 1116	

Feld	Lage	Stk	Profil	Breite	Länge	Lichtmaß	Winkel	E1	E2
Blendrahmen:									
A, B	links	1	HA68 Rah LI 70mm Koppelnut (Alu 86)	70	1100	1060	90 °	90 °	
A, B	rechts	1	HA68 Rah RE 70mm Koppelnut (Alu86)	70	1100	1060	90 °	90 °	
A, B	oben	1	HA68 Rah OB 70mm Koppelnut (Alu86)	70	1200	1060	90 °	90 °	
A, B	unten	1	HA68 Rah UN 70mm FB inn+auß. (Alu66)	70	1200	1060	90 °	90 °	
Setzholz:									
A, B	senkr.	1	HA68 Setzholz 70mm (Alu110)	70	1100	1060	90 °	90 °	
Flügelrahmen:									
A	links	1	HA68FL LI 83mm (Alu41)	83	1116	950	90 °	90 °	
A	rechts	1	HA68FL RE 83mm (Alu41)	83	1116	950	90 °	90 °	
A	oben	1	HA68FL OB 83mm (Alu41)	83	425	385	90 °	90 °	



Absender: Holztechnik Mustermann GmbH, Wiese 17, 12345 Musterstadt






Ihr Ansprechpartner: Herr Ruschmisky, Tel: 012345-235 -123, Fax: 012345-235-124, E-Mail: ruschmisk@musterman-fenster.de

Fertigungsliste: 1 - HALFEE 68 PSYS - Risch

Sachbearb...: s.weber

Lieferwoche: 30

Lieferdatum: 21.07.2009

A	unten	1	HA68FL UN 83mm (Alu41)		83	425	385	90 °	90 °
B	links	1	HA68FL LI 83mm (Alu41)		83	1116	950	90 °	90 °
B	rechts	1	HA68FL RE 83mm (Alu41)		83	1116	950	90 °	90 °
B	oben	1	HA68FL OB 83mm (Alu41)		83	425	385	90 °	90 °
B	unten	1	HA68FL UN 83mm (Alu41)		83	425	385	90 °	90 °



Absender: Holztechnik Mustermann GmbH, Wiese 17, 12345 Musterstadt

Ihr Ansprechpartner: Herr Ruschmisky Tel: 012345-235 -123 Fax: 012345-235-124 E-Mail: ruschmisk@musterman-fenster.de

Fertigungsliste: 1 - HALFEE 68 PSYS - Risch

Sachbearb.: s.weber

Lieferwoche: 30

Lieferdatum: 21.07.2009

Pos.Nr: 2 - Stk: 1 Unterfenster: 2

Holzart:

Eiche

INNENANSICHT:

Grundierung:

Endbehandlung:

Glas (Vorgabe):

Wärmeschutzglas 26mm (4/18/4b)

Glasleisten:

Laut Voreinstellung

Versiegelung:

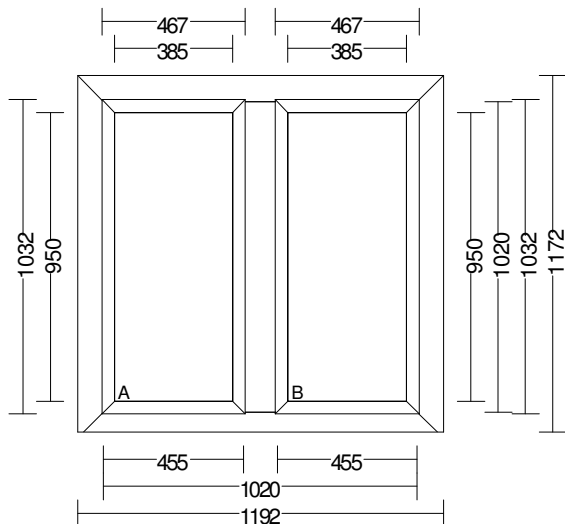
Regenschiene:

Balkontürschiene:

Fenster mit 1 Pfosten

Feld links: 1 Flügel

Feld rechts: 1 Flügel



Feld - Nr.:	Feld - Art	Außenmass (BxH)		Lichtmass (BxH)				
A, B	Rahmenfeld	1192 x 1172		1020 x 1020				
A	Pfosten-Riegel-Feld	651 x 1172		455 x 1020				
B	Pfosten-Riegel-Feld	651 x 1172		455 x 1020				
A	Flügelfeld	467 x 1032		385 x 950				
B	Flügelfeld	467 x 1032		385 x 950				
Feld	Lage	Stk	Profil	Breite	Länge	Lichtmaß	Winkel	
Blendrahmen:							E1	E2
A, B	links, oben, rechts	3	LA141 (86mm)	86	1192	1020	45 °	45 °
A, B	unten	1	LA140c (66mm Entwässerung unten)	66	1152	1020	45 °	45 °
Setzholz:								
A, B	senkr.	1	LA143 SH 110/10mm (Holz = 70)	110	1020	1020	90 °	90 °
Flügelrahmen:								
A	links, rechts	2	LA175 (41mm) Holz = 83mm/Stulp82n	41	1032	950	45 °	45 °
A	oben, unten	2	LA175 (41mm) Holz = 83mm/Stulp82n	41	467	385	45 °	45 °
B	links, rechts	2	LA175 (41mm) Holz = 83mm/Stulp82n	41	1032	950	45 °	45 °
B	oben, unten	2	LA175 (41mm) Holz = 83mm/Stulp82n	41	467	385	45 °	45 °

Absender: Holztechnik Mustermann GmbH, Wiese 17, 12345 Musterstadt

Ihr Ansprechpartner: Herr Ruschmisky Tel: 012345-235 -123 Fax: 012345-235-124 E-Mail: ruschmisk@musterman-fenster.de

Fertigungsliste: 1 - HALFEE 68 PSYS - Risch

Sachbearb.: s.weber

Lieferwoche: 30

Lieferdatum: 21.07.2009

Pos.Nr: 3 - Stk: 1 Unterfenster: 1

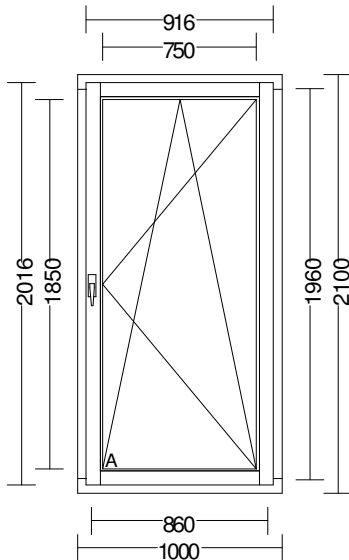
Holzart: Eiche









Grundierung:
Endbehandlung:
Glas (Vorgabe):
Glasleisten:
Versiegelung:
Regenschiene:
Balkontürschiene:

Wärmeschutzglas 26mm (4/18/4b)
Laut Voreinstellung

Holz-Aluminium Fenstertür
Aufteilung: 1 Flügel Feld

INNENANSICHT:



Feld - Nr.:	Feld - Art	Außenmass (BxH)		Lichtmass (BxH)					
A	Rahmenfeld	1000 x 2100		860 x 1960					
A	Flügel Feld	916 x 2016		750 x 1850					
Glas: Wärmeschutzglas 26mm (4/18/4b) Werte: Ug=1,1. g=64%. Rwp=32dB		776 x 1876							
Beschlag: G1T DKR 15K NSP Dreh Kipp Rechts		916 x 2016							
Feld	Lage	Stk	Profil	Breite	Länge	Lichtmaß	Winkel		
Blendrahmen:									
A	links	1	HA68 Rah LI 70mm Koppelnut (Alu 86)		70	2000	1960	90 °	90 °
A	rechts	1	HA68 Rah RE 70mm Koppelnut (Alu86)		70	2000	1960	90 °	90 °
A	oben	1	HA68 Rah OB 70mm Koppelnut (Alu86)		70	1000	860	90 °	90 °
A	unten	1	HA68 Rah UN 70mm Febank aussen (Alu66)		70	1000	860	90 °	90 °
Flügelrahmen:									
A	links	1	HA68FL LI 83mm (Alu41)		83	2016	1850	90 °	90 °
A	rechts	1	HA68FL RE 83mm (Alu41)		83	2016	1850	90 °	90 °
A	oben	1	HA68FL OB 83mm (Alu41)		83	790	750	90 °	90 °
A	unten	1	HA68FL UN 83mm (Alu41)		83	790	750	90 °	90 °



Absender: Holztechnik Mustermann GmbH, Wiese 17, 12345 Musterstadt

Ihr Ansprechpartner: Herr Ruschmisky Tel: 012345-235 -123 Fax: 012345-235-124 E-Mail: ruschmisk@musterman-fenster.de

Fertigungsliste: 1 - HALFEE 68 PSYS - Risch

Sachbearb.: s.weber

Lieferwoche: 30

Lieferdatum: 21.07.2009

Pos.Nr: 3 - Stk: 1 Unterfenster: 2

Holzart: Eiche

INNENANSICHT:

Grundierung:

Endbehandlung:

Glas (Vorgabe):

Glasleisten:

Versiegelung:

Regenschiene:

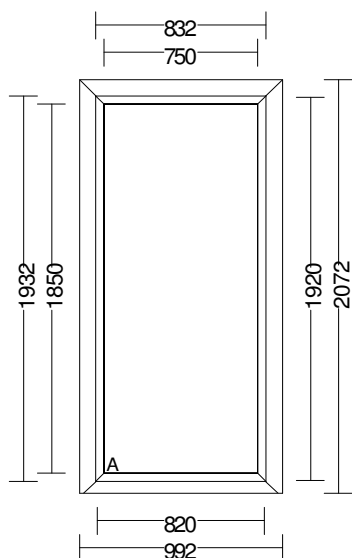
Balkontürschiene:

Wärmeschutzglas 26mm (4/18/4b)

Laut Voreinstellung

Holz-Aluminium Fenstertür

Aufteilung: 1 Flügelfeld



Feld - Nr.:		Feld - Art		Außenmass (BxH)			Lichtmass (BxH)		
A		Rahmenfeld		992 x 2072			820 x 1920		
A		Flügelfeld		832 x 1932			750 x 1850		
Feld	Lage	Stk	Profil	Breite	Länge	Lichtmaß	Winkel		
Blendrahmen:							E1	E2	
A	links, rechts	2	LA141 (86mm)	86	2092	1920	45 °	45 °	
A	oben	1	LA141 (86mm)	86	992	820	45 °	45 °	
A	unten	1	LA140c (66mm Entwässerung unten)	66	952	820	45 °	45 °	
Flügelrahmen:									
A	links, rechts	2	LA175 (41mm) Holz = 83mm/Stulp82r	41	1932	1850	45 °	45 °	
A	oben, unten	2	LA175 (41mm) Holz = 83mm/Stulp82r	41	832	750	45 °	45 °	